

Универсальная библиотека цифрового образовательного контента



госуслуги
Моя школа
Всё об учёбе в одном приложении



Минцифры
России



МИНИСТЕРСТВО
ПРОСВЕЩЕНИЯ
РОССИЙСКОЙ
ФЕДЕРАЦИИ

Что такое универсальная библиотека ЦОК?

- платформа, предоставляющая доступ к верифицированному образовательному контенту, в том числе коммерческому, **от ведущих российских разработчиков**, вошедших в Федеральный перечень ЭОР*, **БЕСПЛАТНО**
- Более **35 000 уроков** от **30 поставщиков**
- **Главная цель – дать лучший образовательный контент для обучающихся**



Задача Председателя Правительства РФ Мишустина М. В.

«Предоставление равного доступа к качественному верифицированному цифровому образовательному контенту и цифровым образовательным сервисам на всей территории Российской Федерации всем категориям обучающихся»



госуслуги

Моя школа

Всё об учёбе в одном приложении

Почему учитель выбирает УБ ЦОК?

- Весь **контент бесплатный**, все учебные материалы в одном месте
- **Разнообразие** учебных **материалов** от ведущих российских разработчиков
- **Простой функционал**: поиск, заказ, назначение и просмотр результатов
- **Средства анализа** результатов прохождения учебных материалов
- Формирование дополнительных интерактивных заданий **для устранения пробелов** в знаниях у обучающихся
- **Расширенная статистика**, возможность видеть как дети пользуются контентом
- **Сокращение времени** педагога на заполнение отчетных документов
- **Рекомендательная система**, позволяющая устранять выявленные дефициты с помощью рекомендаций
- **Поддержка** педагога на всех этапах использования и изучения контента
- Наличие LMS



Платформа позволяет экономить время на подготовку к урокам, на выявление пробелов в знаниях и их устранению

Условия использования платформы

Для использования платформы нужна **подтверждённая** учётная запись на Госуслугах



Подтверждённая учётная запись на Госуслугах



Работа учителем в школе — сведения о школах, классах и предметах будут запрошены в региональной информационной системе



Преподавание в регионе, подключённом к платформе

Как попасть на платформу?

Через ФГИС «Моя школа». Ввести в браузере: [Госуслуги Моя школа](#), перейти по ссылке от Госуслуг, выбрать: [Универсальная библиотека цифрового образовательного контента](#)

МОЯ ШКОЛА | ОБРАЗОВАТЕЛЬНЫЕ РЕСУРСЫ

Единый доступ к образовательным сервисам и цифровым учебным материалам

Родителям Ученикам Учителям Образовательным организациям

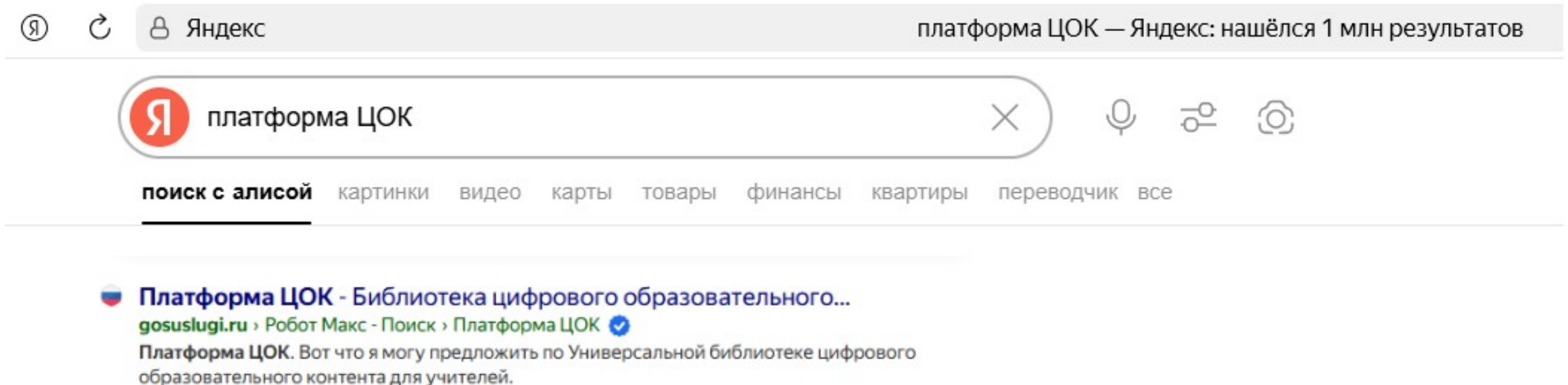
Сервис «Госуслуги Моя школа»
Всё самое важное для учёбы: единое расписание занятий, задания и аналитика успеваемости

Универсальная библиотека цифрового образовательного контента
Онлайн-курсы и уроки для учеников

Чаты, видеозвонки, конференции
Платформа для учёбы и общения, мини-приложение «Госуслуги Моя школа»

Как попасть на платформу?

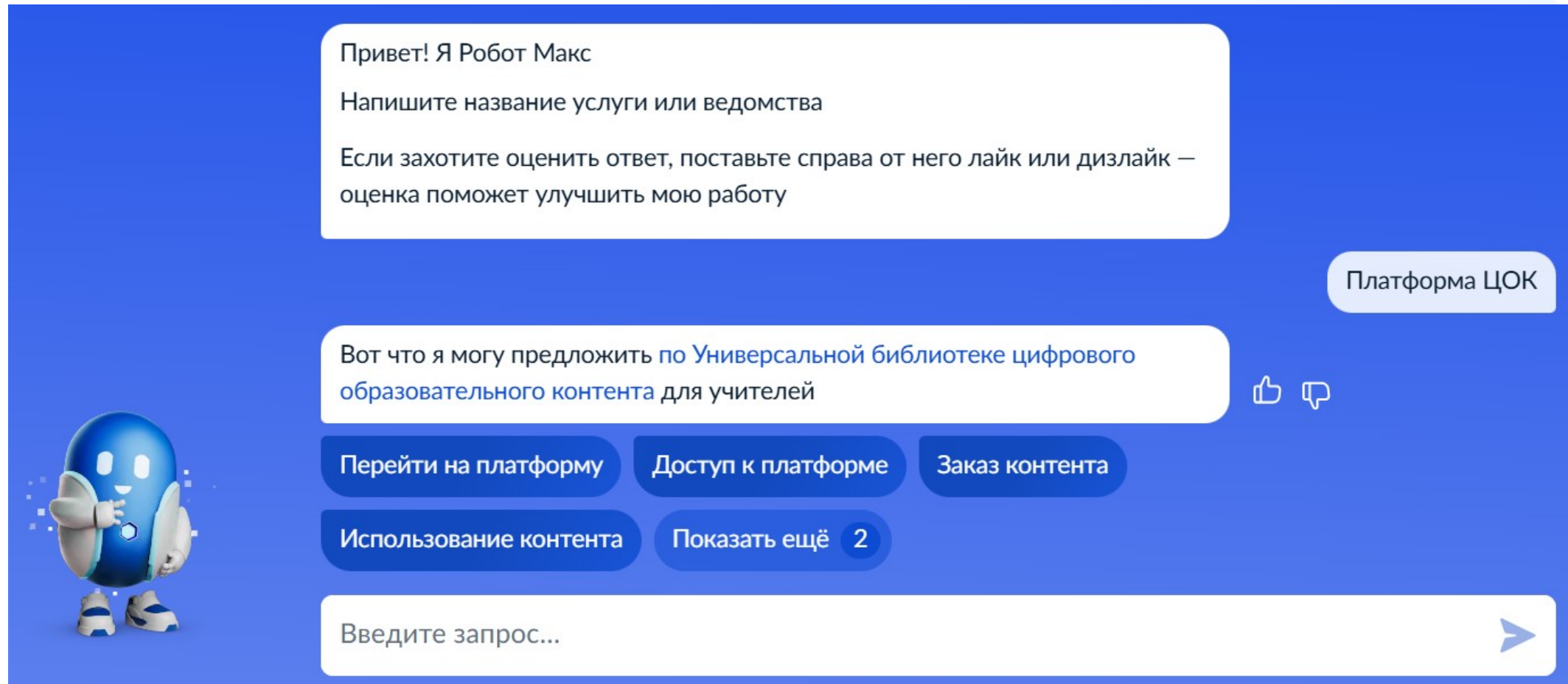
Ввести в браузере: [Платформа ЦОК / Универсальная библиотека ЦОК](#) и перейти по ссылке от Госуслуг



Как попасть на платформу?

Зайти в Госуслуги, ввести запрос роботу Макс:

Платформа ЦОК / Библиотека ЦОК / Маркетплейс, нажать «Перейти на платформу»



Привет! Я Робот Макс

Напишите название услуги или ведомства

Если захотите оценить ответ, поставьте справа от него лайк или дизлайк — оценка поможет улучшить мою работу

Платформа ЦОК

Вот что я могу предложить по Универсальной библиотеке цифрового образовательного контента для учителей

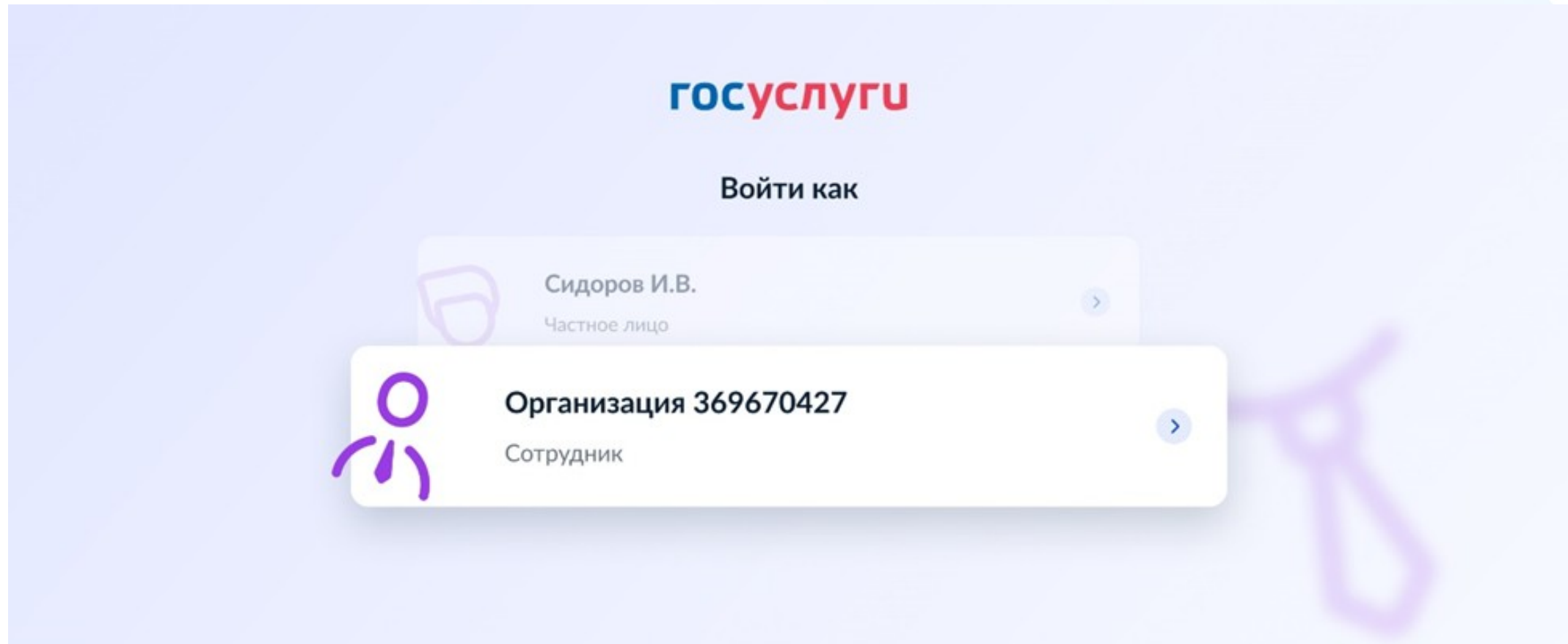
Перейти на платформу Доступ к платформе Заказ контента

Использование контента Показать ещё 2

Введите запрос...

Как попасть на платформу?

Перед началом работы с УБ ЦОК необходимо **авторизоваться** под своим логином и паролем от Госуслуг и выбрать **роль сотрудника школы**

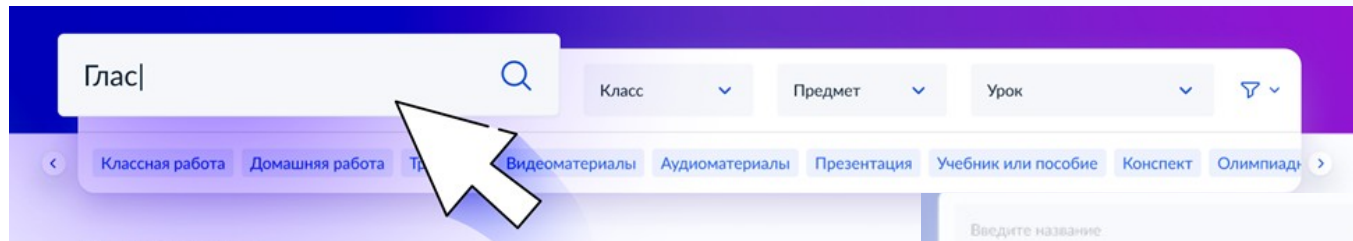


Поиск учебных материалов в каталоге

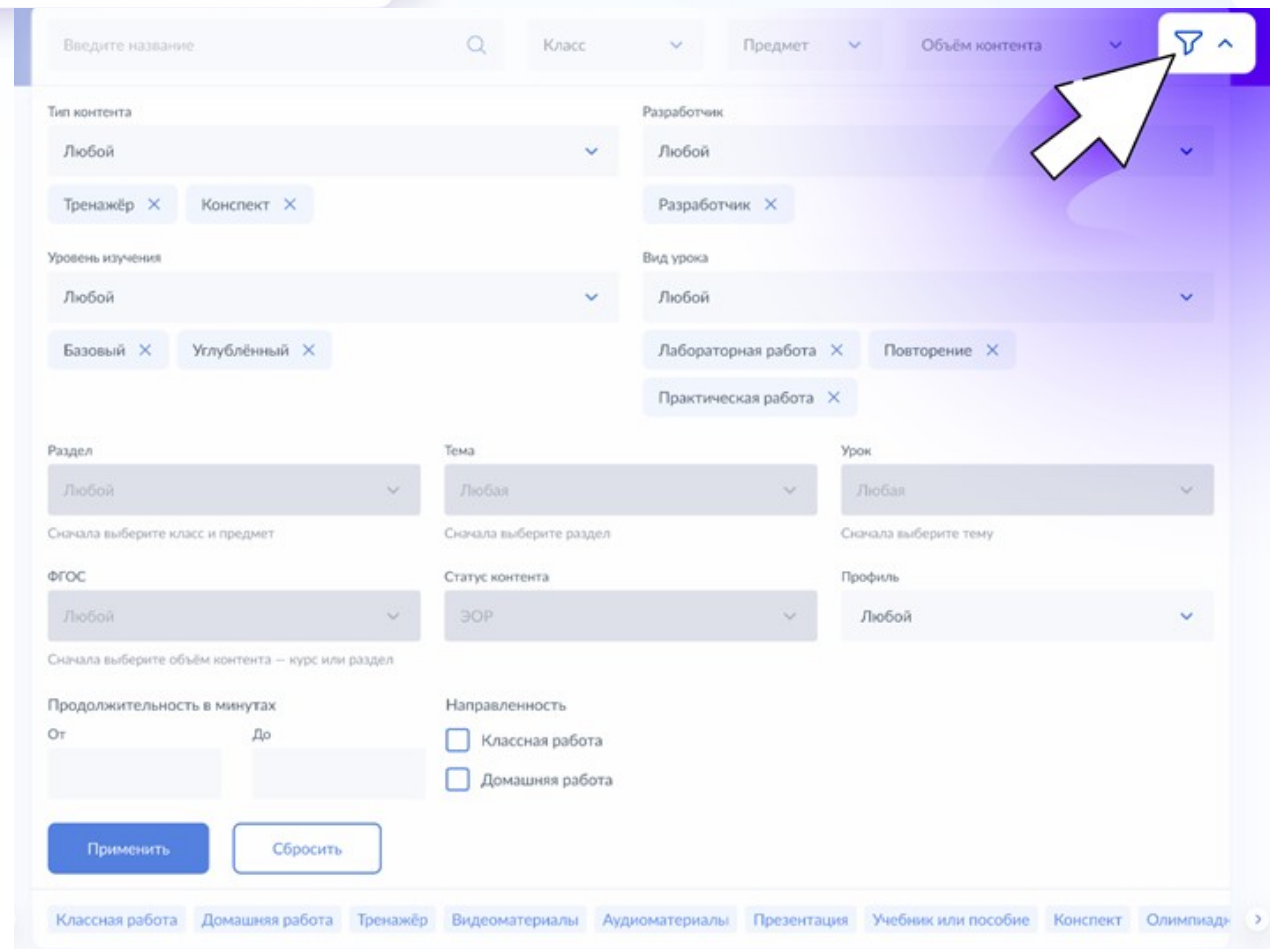
Для поиска материалов перейдите во вкладку «Каталог» или воспользуйтесь поиском на главной странице

The screenshot shows the 'Моя Школа' website's 'Каталог' (Catalog) page. At the top, the site logo 'МОЯ ШКОЛА' is followed by 'КАТАЛОГ'. Navigation links include 'Каталог', 'Избранное', 'Заказы', and 'Корзина'. The main header is 'Каталог контента' with a 'Назад' (Back) link. A search bar contains the text 'Введите название'. Below the search bar are filters for 'Класс', 'Предмет', and 'Урок'. A horizontal menu lists content types: 'Классная работа', 'Домашняя работа', 'Тренажёр', 'Презентация', 'Конспект', 'Олимпиадные задания', 'Для ОВЗ', 'Для инофонов', and 'Видеоматериалы'. Two content cards are visible. The first card is for 'Химия в системе наук. Методы познания в химии' (Basic level), with 5 orders, and is associated with 'облако знаний'. The second card is for 'Чистые вещества и смеси. Способы разделения смесей' (Basic level), with 0 orders, and is associated with 'ОБРАЗОВАРИУМ' (obrazovarium.ru).

Работа с фильтрами

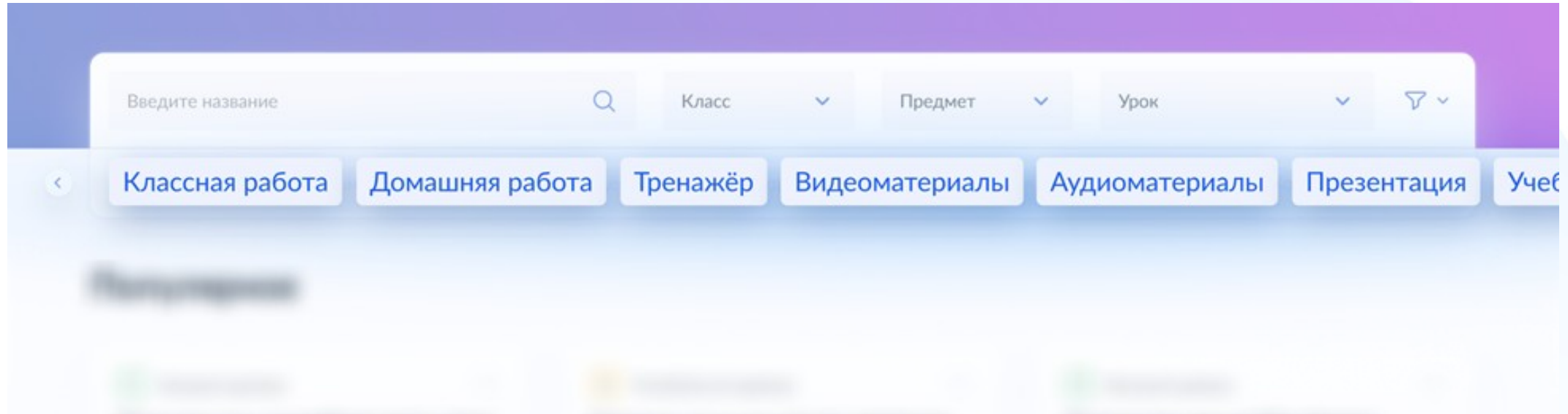


Общий фильтр доступен на главной странице и на странице каталога



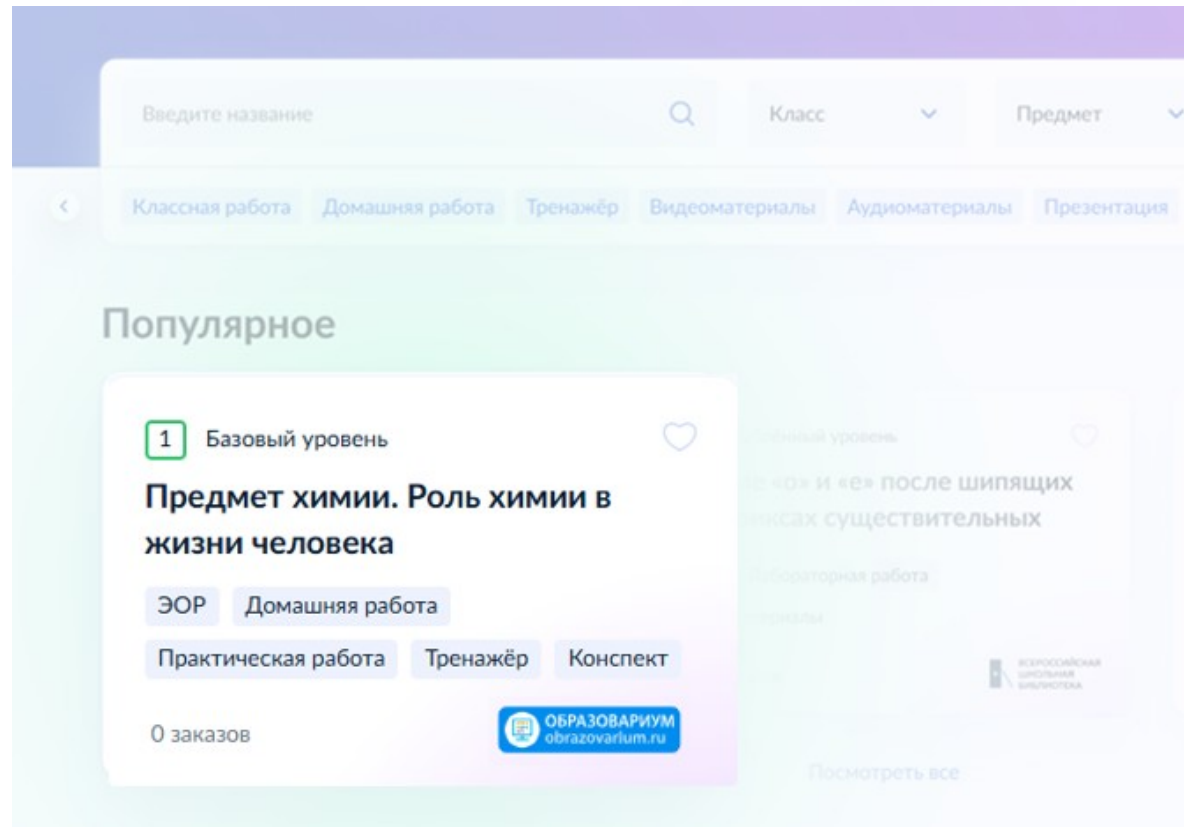
Расширенный фильтр открывается через иконку справа от строк общего фильтра

Применение тегов



Часто используемые фильтры — теги — расположены под поисковой строкой
Чтобы **быстро найти** учебный материал, нажмите на один или несколько тегов
Выбранные **теги** подсвечиваются **синим цветом**, а контент отфильтруется с учётом
выбранных параметров

Просмотр карточки контента в каталоге



Материалы, которые вы видите в каталоге и на главной странице **называются – карточки контента**

На карточке указаны:

- Уровень изучения (базовый или углублённый)
- Название контента
- Теги (ЭОР, видеоматериалы, презентация...)

Переход в детальное описание карточки

Нажав на карточку конкретного курса, раздела, темы или урока, можно посмотреть **детальное описание учебного материала** — содержание, время на изучение, полезные ссылки

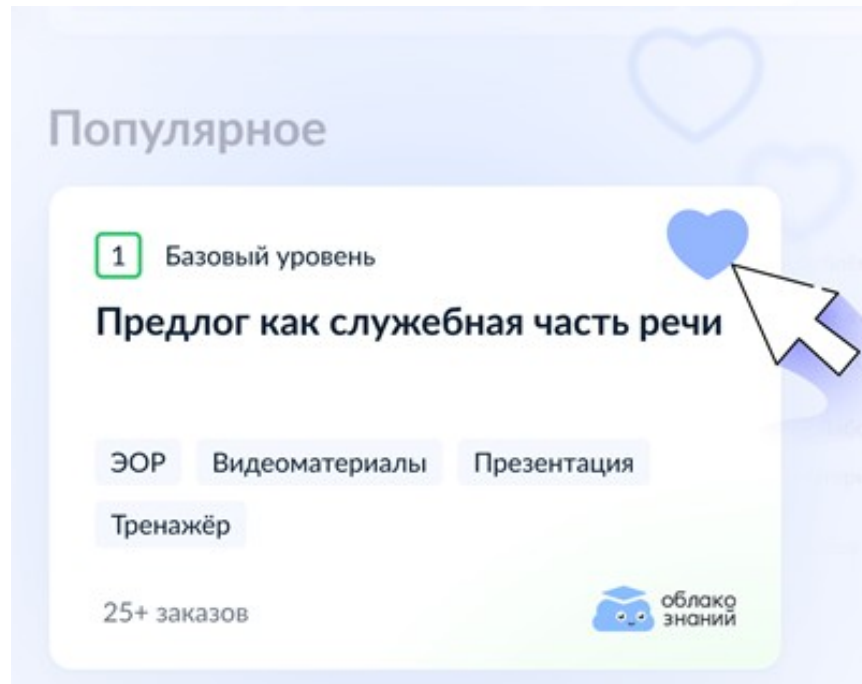
На изображении показан интерфейс карточки курса «Причастие». Вверху слева есть кнопка «Назад» и заголовок «Причастие». В центре карточки описан раздел «О разделе» с уровнем «Базовый уровень» и описанием: «Причастие — самостоятельная часть речи или особая форма глагола, которая обозначает признак предмета по действию и отвечает на вопросы прилагательного (какой? какая? какое? какие?): облака (какие?) плывущие». Ниже указано, что узнает ученик: «Причастия».

Содержание курса представлено в виде списка карточек:

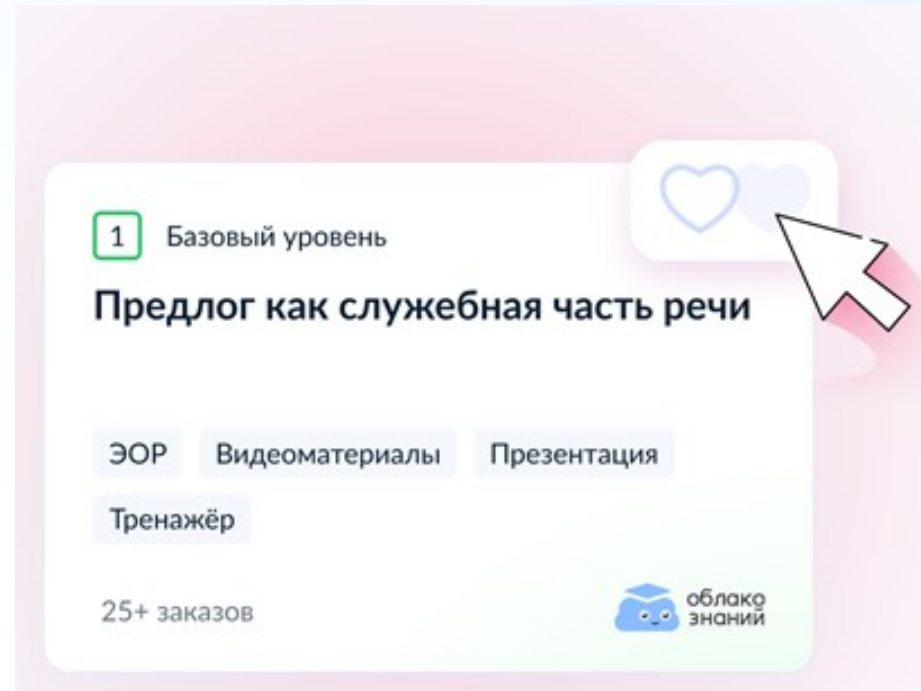
- «Причастие как особая форма глагола» (150 минут)
- «Причастия настоящего времени» (150 минут) — на эту карточку указывает курсор мыши.
- «Введение» (10 минут) — лекция, уровень: Базовый.
- «Свойства причастий» (20 минут) — лекция, уровень: Базовый.
- «Изменение по падежам, числам и родам» (30 минут) — проверочная работа, уровень: Базовый.

В правой части экрана отображены дополнительные данные: логотип «ПРО СБЕТ», информация о контенте, статистика (60 минут, 0 просмотров, 0 заказов) и кнопки «Добавить в корзину», «Полезные ссылки» (с подпунктами «Подробнее о контенте» и «Методические указания») и «Детали».

Добавление контента в Избранное

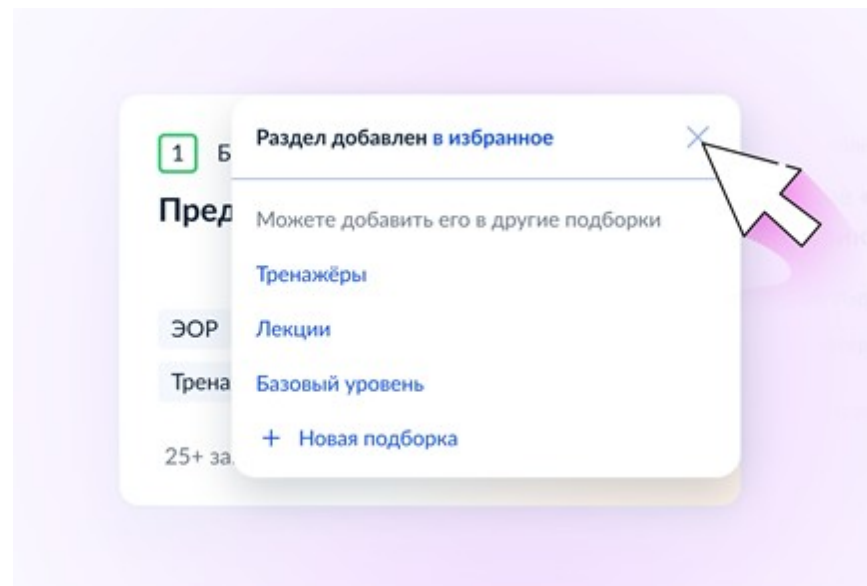
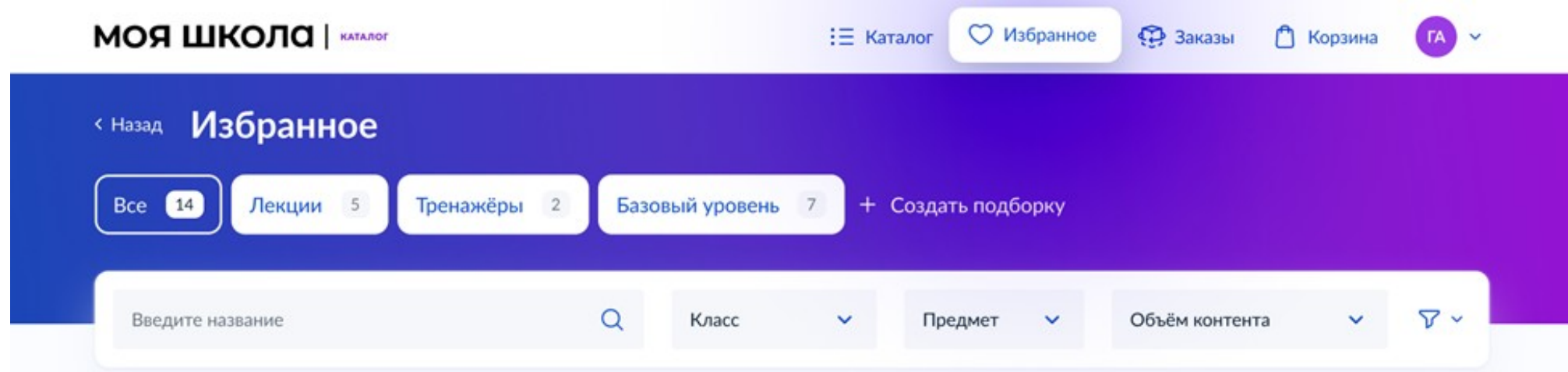


Учебный материал можно **добавить в избранное**, чтобы сохранить интересный контент



Чтобы удалить контент из избранного, нажмите на иконку в виде сердца. Она поменяет свой цвет, контент удалится из избранного

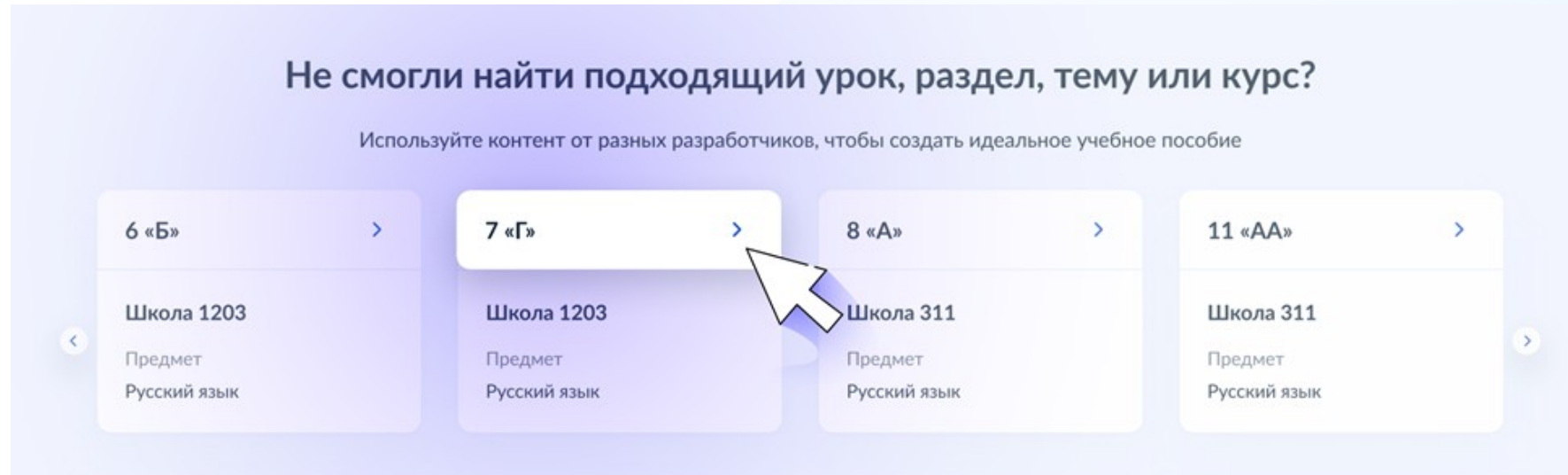
Распределение по подборкам



Учебный материал в избранном можно распределить по подборкам

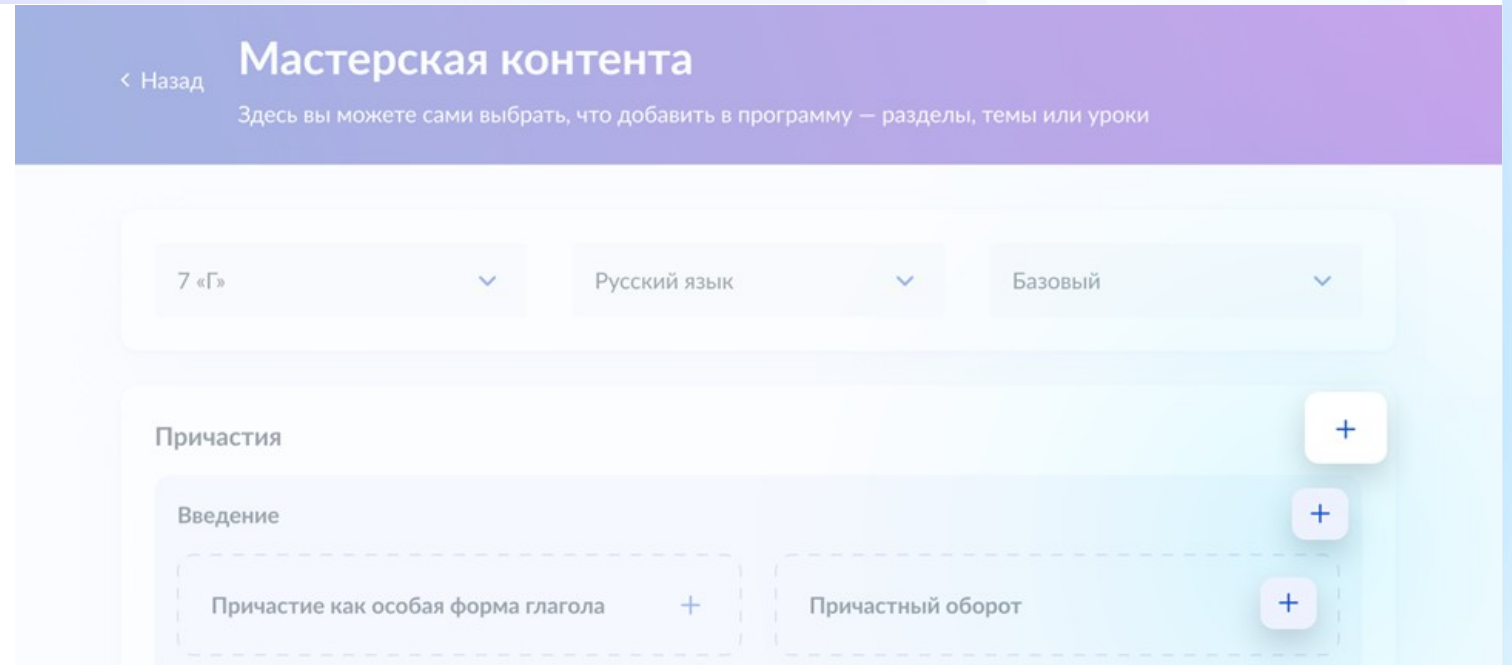
Это можно сделать **во время добавления материала или после на странице «Избранное»**

Создание своего курса

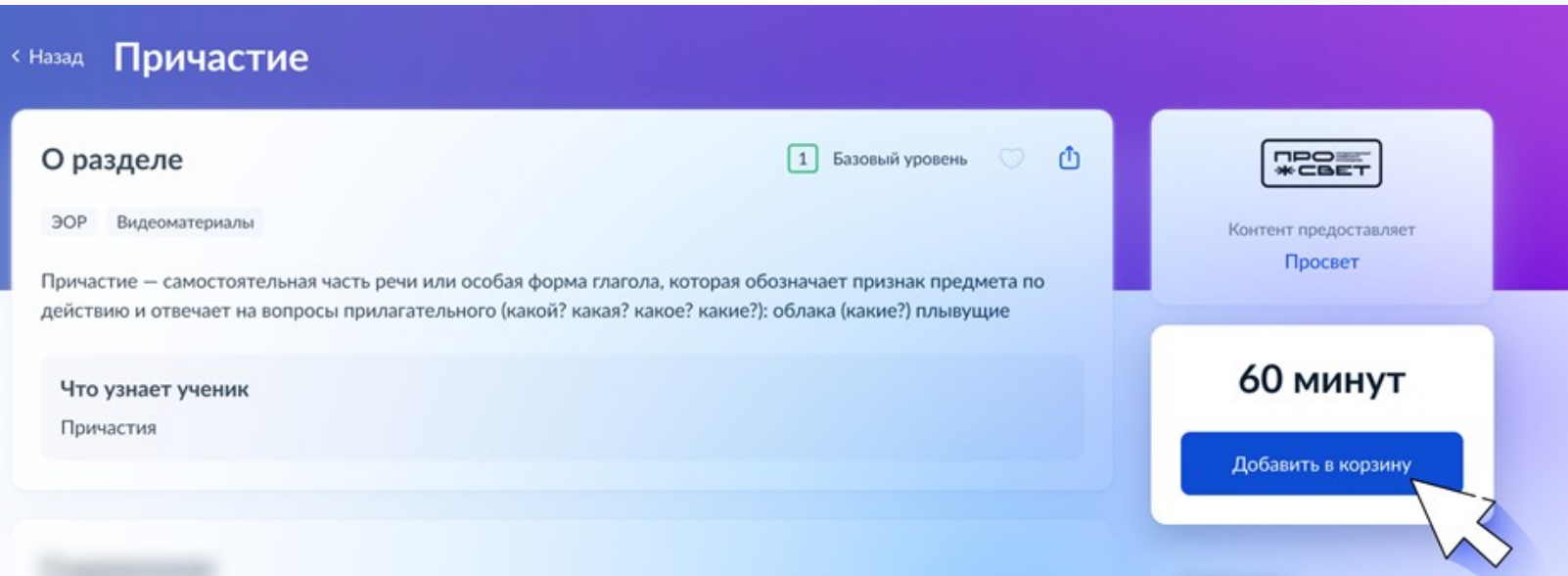


Нажмите на строку класса, для которого хотите собрать курс

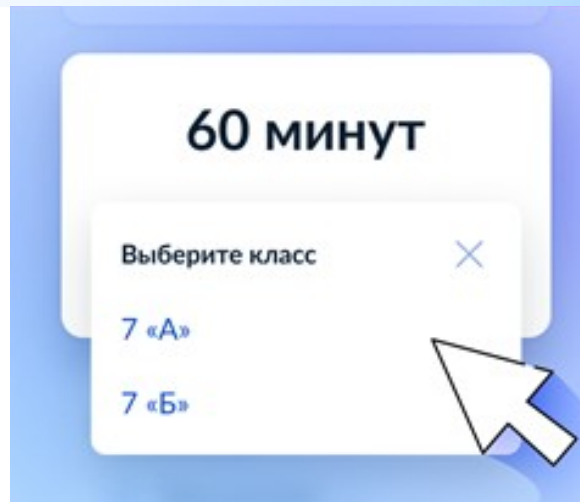
Откроется **мастерская контента**
Добавьте уроки, разделы или темы.
Для этого нажмите «+»



Работа с Корзиной

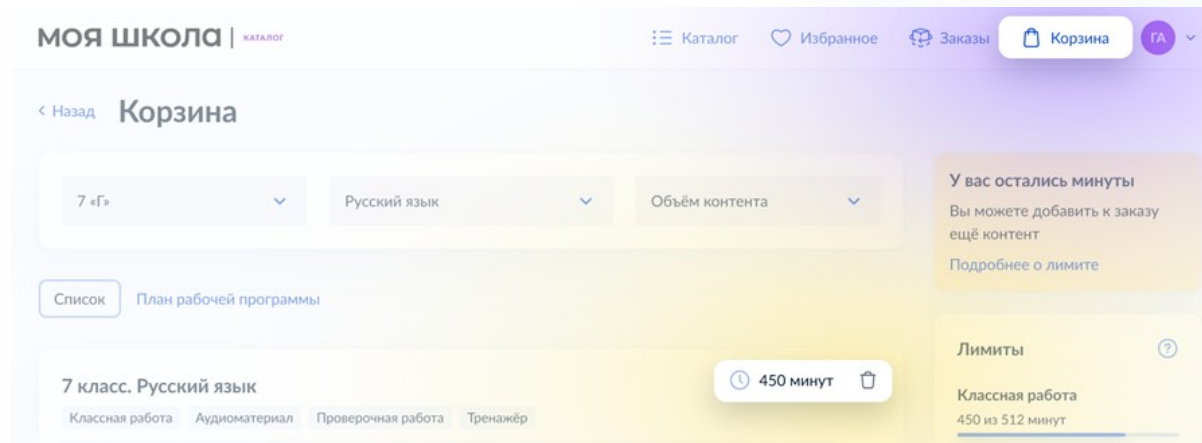


Нажмите **«Добавить в корзину»** внутри карточки курса, раздела, темы или урока

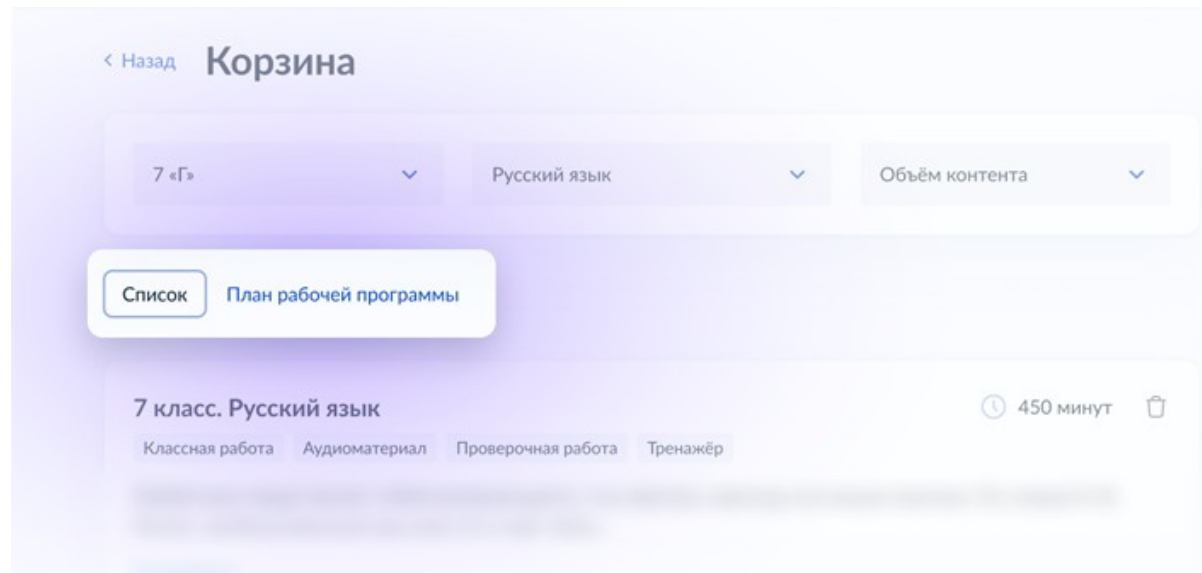


Выберите для какого класса Вы хотите добавить материал

Работа с Корзиной

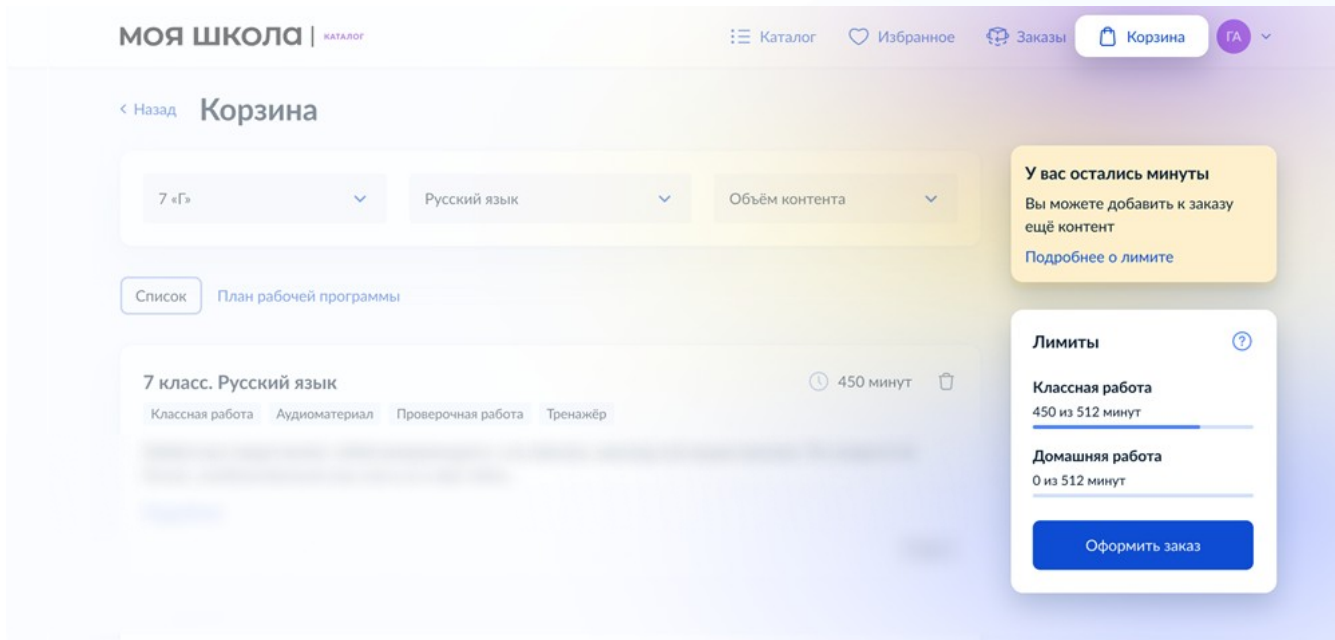


Чтобы удалить учебный материал, войдите во вкладку **«Корзина»**, найдите контент и нажмите на иконку корзины



Отобранные материалы можно сортировать с помощью кнопок **«Список»** или **«План рабочей программы»**

Проверка лимитов контента



Превышение лимита
Продолжительность выбранного контента превышает нормы СанПиН. Учитывайте это при назначении уроков
[Подробнее о лимите](#)

Лимиты ⓘ

Классная работа
550 из 512 минут
Превышение лимита на 4%

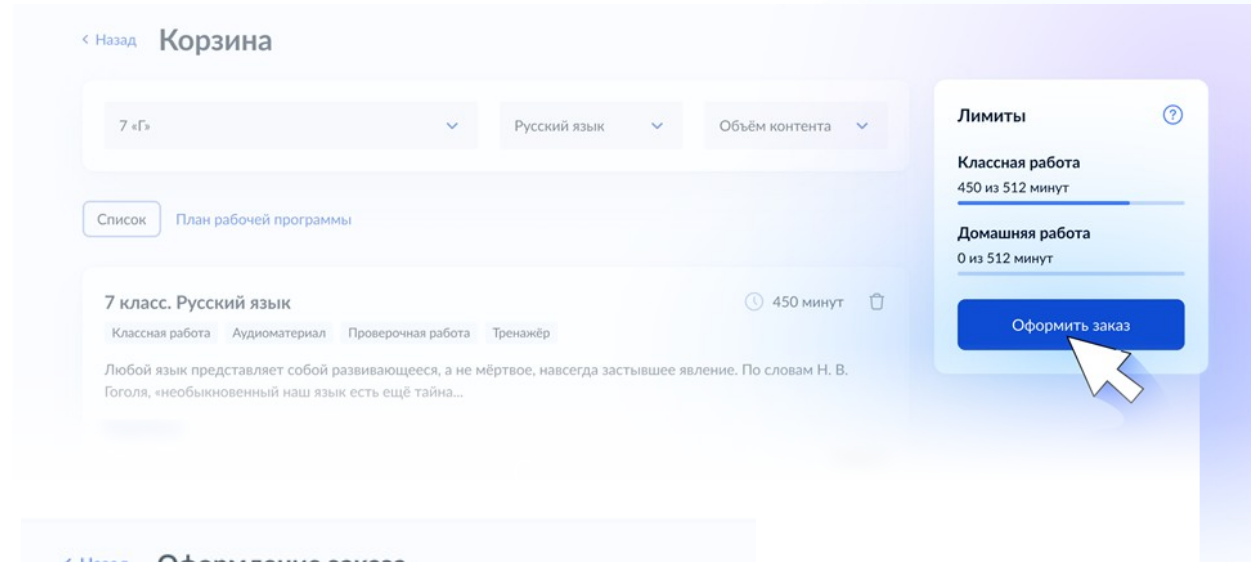
Домашняя работа
0 из 980 минут

[Оформить заказ](#)

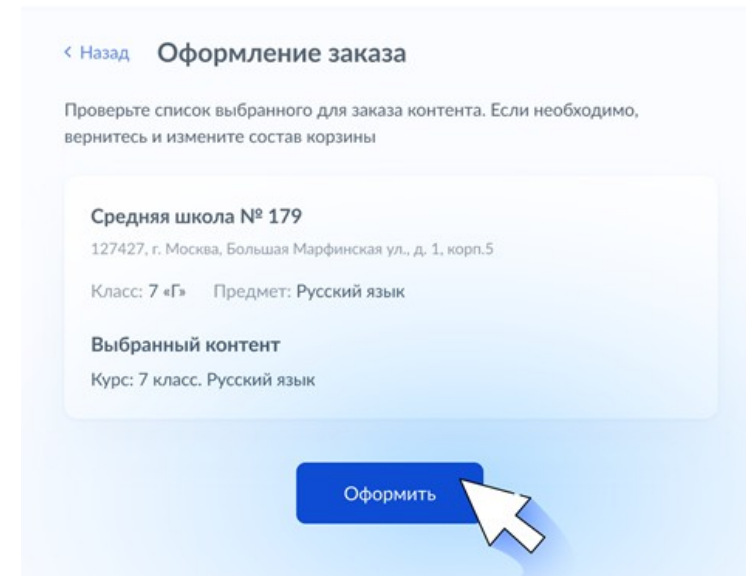
В корзине можно посмотреть, укладывается ли количество выбранного контента в лимит **Если остались ещё минуты**, можно добавить к заказу ещё материал

Контент можно добавить, даже **если минут не осталось**, так как лимиты имеют рекомендательный характер

Оформление заказа



После сбора необходимых учебных материалов можно оформить заказ. Для этого нажмите **«Оформить заказ»**




Проверьте ещё раз заказ и нажмите **«Оформить»**, материал появится во вкладке **«Заказы»**

Назначение контента ученикам для домашней работы

< Назад **Заказы**

7 «Г» Русский язык Объем контента

7 класс. Русский язык  Заказ от 06.12 450 минут

Классная работа Аудиоматериал Проверочная работа Тренажёр

Любой язык представляет собой развивающееся, а не мёртвое, навсегда застывшее явление. По словам Н. В. Гоголя, «необыкновенный наш язык есть ещё тайна...

Уроки отправлены в электронный журнал
Вы можете назначать их ученикам
[Перейти на сайт журнала](#)

Изменение по падежам, числам и родам

Классная работа Аудиоматериал Проверочная работа Тренажёр

Изменение слов по падежам, числам и родам. Склоняются именные части речи: существительные, прилагательные, числительные и местоимения

Подробнее

Скопировать ссылку

Скачать ссылки на уроки

Откройте раздел **«Заказы»**
Заказанные уроки отправляются в электронный журнал.
Нажмите **«Перейти на сайт электронного журнала»** и назначьте учебный материал ученикам*

*при условии наличия интеграции

Или нажмите **«Скопировать ссылку»** на нужном учебном материале и вставьте в **электронный дневник**
Можно скачать ссылки на все уроки, прокрутив страницу вниз и нажав **«Скачать ссылки на уроки»** и загрузить полученный файл в **электронный журнал**

Проведение фронтальной работы в классе

7 класс. Русский язык 450 минут

Классная работа Аудиоматериал Проверочная работа Тренажёр

Любой язык представляет собой развивающееся, а не мёртвое, навсегда застывшее явление. По словам Н. В. Гоголя, «необыкновенный наш язык есть ещё тайна...

[Подробнее](#)

Причастие 250 минут

Деепричастие 200 минут

Введение 100 минут

Деепричастие как особая форма глагола 50 минут

Домашняя работа Тренажёр

Деепричастие — это особая форма глагола, которая обозначает признак предмета по действию и отвечает на вопросы

[Скопировать ссылку](#)

Откройте раздел **«Заказы»**
Найдите нужный урок и нажмите **«Скопировать ссылку»**
Перейдите по ссылке на компьютере, к которому подключены проектор или интерактивная доска
Укажите, что доступ нужен Вам как учителю
Урок откроется

Кому нужен доступ к контенту?

Мне



Ученику



Предоставление контента для работы в классе

← Назад **Заказы**

7 «Г» Русский язык Объем контента

7 класс. Русский язык

Классная работа Аудиоматериал Проверочная работа Тренажёр

Заказ от 06.12 450 минут

Любой язык представляет собой развивающееся, а не мёртвое, навсегда застывшее явление. По словам Н. В. Гоголя, «необыкновенный наш язык есть ещё тайна...

Изменение по падежам, числам и родам

Классная работа Аудиоматериал Проверочная работа Тренажёр

Изменение слов по падежам, числам и родам. Склоняются именные части речи: существительные, прилагательные, числительные и местоимения

Подробнее

Скопировать ссылку

Скачать ссылки на уроки

Откройте раздел **«Заказы»**

Заказанные уроки отправляются в электронный журнал.

Нажмите **«Перейти на сайт электронного журнала»** и назначьте учебный материал ученикам*

*при условии наличия интеграции

Или нажмите **«Скопировать ссылку»** на нужном учебном материале и вставьте в **электронный дневник**.

Чтобы ученики открыли ссылку со школьных компьютеров

Кому нужен доступ к контенту?

Мне



Ученику



Как ученикам открыть контент

Сканировать QR-коды могут ученики и родители. Учителю для доступа к контенту нужно войти на Госуслуги со своим логином и паролем. Ученику также понадобится согласие, выданное в приложении «Госуслуги Моя школа». На учеников младше 14 лет его выдаёт родитель

[Подробнее о согласии](#)



Доступ к урокам

Сканируйте QR-код в приложении «Госуслуги Моя школа»

На сканирование QR-кода осталось

05:00

Скачайте приложение

Приложение «Госуслуги Моя школа» предназначено для учеников и родителей

Скачать

Если ученик перейдёт по ссылке на компьютере или планшете, откроется страница с **QR-кодом**. Его нужно сканировать с помощью приложения **«Госуслуги Моя школа»**

Если ученик перед этим заходил на Госуслуги через компьютер/планшет или в электронный дневник, учебный материал откроется сразу, без QR-кода

Родитель также сможет сканировать QR-код, чтобы открыть доступ ребёнку

Как ученикам открыть контент

Скачайте
приложение
«Госуслуги Моя
школа»

Без него контент не откроется



Если ученик перейдёт по ссылке **через телефон**, на котором установлено приложение **«Госуслуги Моя школа»**, учебный материал откроется сразу

Если мобильное приложение не установлено, то откроется окно с предложением **скачать приложение**

Предоставление доступа нескольким ученикам

Данный метод действует **только для фронтальной работы в классе**

[← На главную](#)

Кому нужен доступ к контенту?

Мне >

Ученику >

Нескольким ученикам >

Откройте ссылку заказанного урока и выберите, что доступ нужен **«Нескольким ученикам»**
Озвучьте увиденный **код сессии** ученикам и ожидайте ввода учениками кодов
Сессия действует 45 минут

[← Назад](#)

Выдайте ученикам доступ к контенту

Ученики должны ввести код сессии и свой личный код на странице www.gosuslugi.ru/edu-content/code

[Скопировать ссылку](#)

Код сессии

03452

Ожидание учеников

Дождитесь учеников
Убедитесь, что все ученики подключились. Если ученик не знает свой личный код, посмотрите его [в списке](#)
Если ученик опаздывает, его можно будет добавить к сессии позже

[Выдать доступ](#)

Предоставление доступа нескольким ученикам

Укажите код сессии и ваш код ученика

Код сессии сообщит учитель. Если у вас нет кода ученика, узнайте его у учителя и сохраните – он постоянный

Код сессии

XXXXX

Код ученика

XXX-XX

Отправить

Ученик открывает статичную страницу с вводом кода

Открывается страница ввода кода сессии и кода ученика

Учителю нужно дождаться пока все ученики введут код и открыть доступ

Где получить код ученика?

Зайти в меню пользователя в верхнем правом углу, нажать **«Список ваших классов»**

Откроется окно с кодами учеников. Их можно скачать списком или скопировать нужные коды отдельно

МОЯ ШКОЛА | КАТАЛОГ

☰ Каталог ❤ Избранное 📦 Заказы 🛒 Корзина GA

На главную **Ученики и их коды**

Школа: Средняя школа № 179 Класс: 7 «Г»

Полезные ссылки

- Скачать список в pdf
- Что такое код ученика

Семёнова Ирина Код ученика: 776-45	Александрова Инна Код ученика: 774-45	Иванов Павел Код ученика: 774-45
Долев Борис Код ученика: 776-45	Икнев Павел Код ученика: 774-45	Керев Семён Код ученика: 774-45
Копрай Игорь Код ученика: 774-45	Виселина Екатерина Код ученика: 774-45	Аистова Алла Код ученика: 774-45

Просмотр результатов

Зайдите в раздел **«Заказы»**, выберите класс и предмет
Ссылки на результаты будут появляться в карточках назначенных уроков

Ссылка добавится, как только хотя бы один ученик выполнит задание
Новые результаты можно проверить по этой же ссылке

The screenshot shows a lesson card for the subject 'Причастие' (Participle) with a duration of 250 minutes. It is expanded to show a sub-section 'Деепричастие' (Participle) with a duration of 200 minutes. Within this section, there is a task 'Введение' (Introduction) with a duration of 100 minutes. The task title is 'Деепричастие как особая форма глагола' (Participle as a special form of the verb) with a duration of 50 minutes. Below the title are two tags: 'Домашняя работа' (Homework) and 'Тренажёр' (Trainer). The task description states: 'Деепричастие – это особая форма глагола, которая обозначает признак предмета по действию и отвечает на вопросы'. At the bottom of the task card, there are two buttons: 'Скопировать ссылку' (Copy link) and 'Посмотреть результаты' (View results).

Просмотр результатов

Результаты по ученикам могут быть представлены как измеримые или неизмеримые. Также можно настроить способ просмотра информации: по результату или алфавиту

Моя Школа | каталог

Каталог Избранное Заказы Аналитика Корзина

Деепричастие как особая форма глагола

Назад Предмет: Русский язык

Домашняя работа Видеолекция

По результату По алфавиту Класс: 7 «Г»

Дата	Имя	Результат	Попытки
22.02.2025	Семёнова Ирина	100%	3
24.02.2025	Стрелкова Анна	91%	3
29.02.2025	Александрова Инна	89%	8
12.03.2025	Иванов Павел	84%	11
18.03.2025	Долев Борис	76%	3
19.03.2025	Икнев Павел	45%	2
26.04.2025	Керев Семён	42%	3
29.04.2025	Абрамов Антон	41%	1
31.04.2025	Зябликова Зоя	21%	9
01.05.2025	Агния Анна	19%	1
08.05.2025	Копрай Игорь	13%	2
10.05.2025	Виселина Екатерина	10%	4
14.05.2025	Аистова Алла	9%	3
20.05.2025	Смирнов Олег	Урок не пройден	
25.05.2025	Ирнева София	Урок не пройден	

Семёнова Ирина
Результат: 100% / Попытки: 3

Всего прошли урок
8/15

Дата	Имя	Статус
22.02.2025	Керев Семён	Урок пройден
24.02.2025	Абрамов Антон	Урок пройден
29.02.2025	Семенова Ирина	Урок пройден
12.03.2025	Копрай Игорь	Урок пройден
18.03.2025	Стрелкова Анна	Урок пройден
19.03.2025	Долев Борис	Урок пройден
26.04.2025	Икнев Павел	Урок пройден
29.04.2025	Александрова Инна	Урок пройден
31.04.2025	Аистова Алла	Урок не пройден
01.05.2025	Смирнов Олег	Урок не пройден
08.05.2025	Аистова Алла	Урок не пройден
10.05.2025	Зябликова Зоя	Урок не пройден
14.05.2025	Иванов Павел	Урок не пройден
20.05.2025	Ирнева София	Урок не пройден
25.05.2025	Виселина Екатерина	Урок не пройден

Моя Школа

Каталог Избранное Заказы Аналитика Корзина

Аналитика по ученикам

Зайдите во вкладку «Аналитика» и выберите статистику «По ученикам»

Моя Школа | КАТАЛОГ

Каталог Избранное Заказы **Аналитика** Корзина ГА

Назад **Аналитика по урокам**

По классу **По ученикам**

7 «Г» Русский язык Иванов Андрей Петрович

За учебный год Вид урока

Анализ успеваемости

Дубли уроков 3 темы

У вас есть дубли уроков — это уроки по одной и той же теме из федеральной рабочей программы, которые отличаются, например, по результатам или дате прохождения

Выберите уроки, по которым нужна аналитика. Можно оставить все или только актуальный. Невыбранные дубли переместятся в архив. Вернуть их из архива не получится, но можно будет смотреть результаты

Название урока	Дубли
> Сложносочинённое предложение	2
> Деепричастный оборот	2
> Наречие и другие формы	2

Низкие результаты Колонки 3 урока

Название урока	Освоение
Сложносочинённое предложение	12 %
Деепричастный оборот	18 %
Предлог как часть речи	12 %

Средние результаты

Название урока	Освоение	Попытки	Первое прохождение
Деепричастие как особая форма глагола	55 %	1	22.01.2025
Деепричастный оборот	64 %	2	28.01.2025
Предлог как часть речи	61 %	2	02.02.2025

Высокие результаты Колонки 5 уроков

Название урока	Освоение	Попытки	Первое прохождение
Наречие как часть речи. Разряды наречий	81 %	2	08.01.2025
Словообразование наречий	93 %	1	09.01.2025
Слитное, дефисное, раздельное написан...	99 %	3	13.01.2025

- Название урока
- Освоение
- Первое прохождение
- Попытки
- Последнее прохождение
- Платформа-разработчик
- Направленность
- Уровень изучения
- Вид урока

Аналитика по классу

Зайдите во вкладку «Аналитика» и выберите статистику «По классу»

The screenshot shows the 'Моя школа' analytics interface. The 'Аналитика' tab is highlighted in the top navigation bar. In the main header, the 'По классу' filter is selected and highlighted with a red box. Below the header, there are filters for '7 «Г»', 'Русский язык', 'За две недели', and 'Вид урока'. A 'Показатели класса' sidebar shows 'Освоение' at 45%. The main content area is titled 'Анализ успеваемости' and shows a list of 'Дубли уроков' with 3 items. Each item displays the lesson name, mastery percentage, and number of students.

Название урока	Дубли
Сложносочинённое предложение	3
Сложносочинённое предложение	20% освоено, 9 учеников, Низкие результаты, 14.02.2025
Сложносочинённое предложение	86% освоено, 13 учеников, Высокие результаты, 23.02.2025
Сложносочинённое предложение	59% освоено, 8 учеников, Средние результаты, 22.02.2025
Деепричастный оборот	2
Наречие и другие формы	2

Низкие результаты

Колонки 7 уроков

Название урока	Освоение	Ученики	Первое прохождение
Сложносочинённое предложение	12%	5	22.01.2025
Деепричастный оборот	18%	4	28.01.2025
Предлог как часть речи	12%	9	02.02.2025
Деепричастный оборот	9%	8	29.01.2025
Наречие и другие формы	20%	5	08.03.2025
Сложноподчинённое предложение	21%	13	14.02.2025
Наречие и другие формы	28%	5	08.03.2025

Средние результаты

Колонки 3 урока

Название урока	Освоение	Ученики	Первое прохождение
Деепричастие как особая форма глагола	55%	10	09.01.2025
Деепричастный оборот	64%	4	10.01.2025
Предлог как часть речи	61%	2	13.01.2025

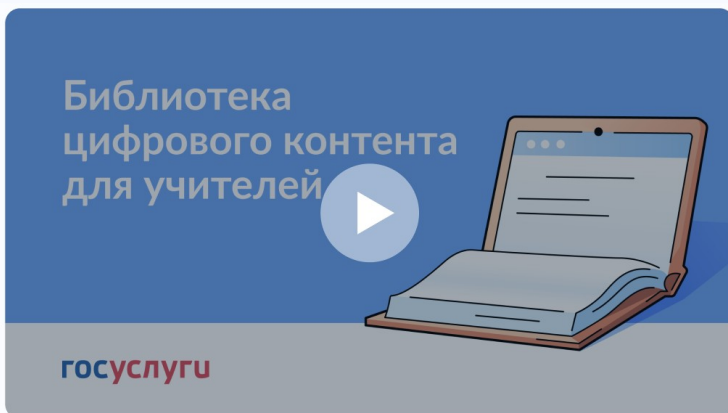
Высокие результаты

Колонки 8 уроков

Название урока	Освоение	Ученики	Первое прохождение
Наречие как часть речи. Разряды наречий	81%	19	08.01.2025
Словообразование наречий	93%	8	09.01.2025
Слитное, дефисное, раздельное написан...	99%	14	13.01.2025
Степени сравнения наречий	89%	5	14.02.2025
Морфологический анализ наречий	99%	14	18.01.2025
Слитное и раздельное написание «НЕ» с на...	89%	9	20.01.2025
Словообразование наречий	94%	11	22.01.2025
Предлог как часть речи	85%	3	24.01.2025

Поддержка пользователей

Курс в LMS, видеоролик, страница с FAQ, обратная связь – **все для быстрого знакомства с платформой**



Инструкция по работе с библиотекой



gosuslugi.ru/landing/edu-content



pos.gosuslugi.ru/landing

