

[← Назад](#)

Как учащемуся использовать электронный дневник

[Как связать Сферум с электронным дневником и перейти в чаты](#)

[Как подключиться к звонку](#)

Как связать Сферум с электронным дневником и перейти в чаты

Если есть аккаунт в МАХ:

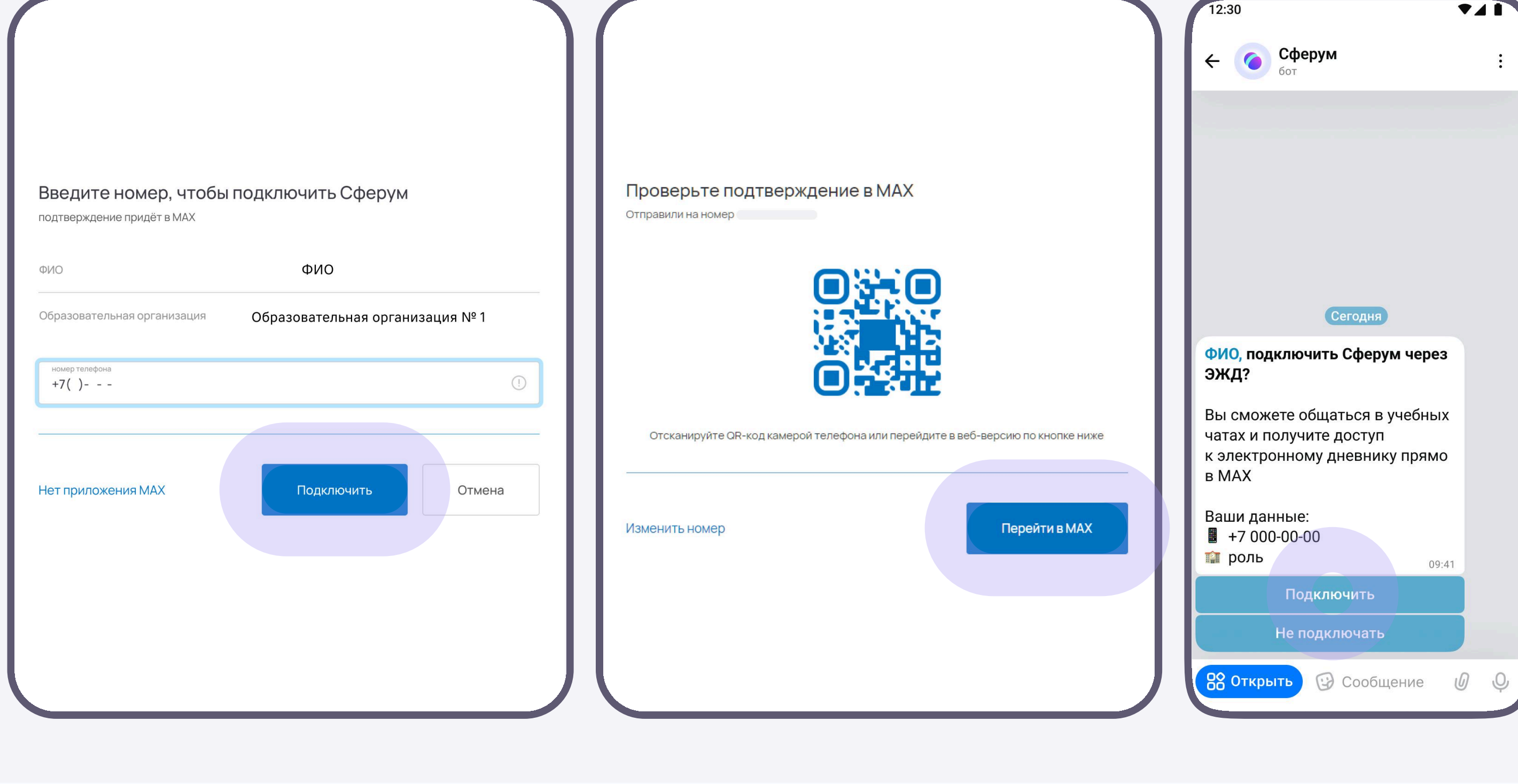
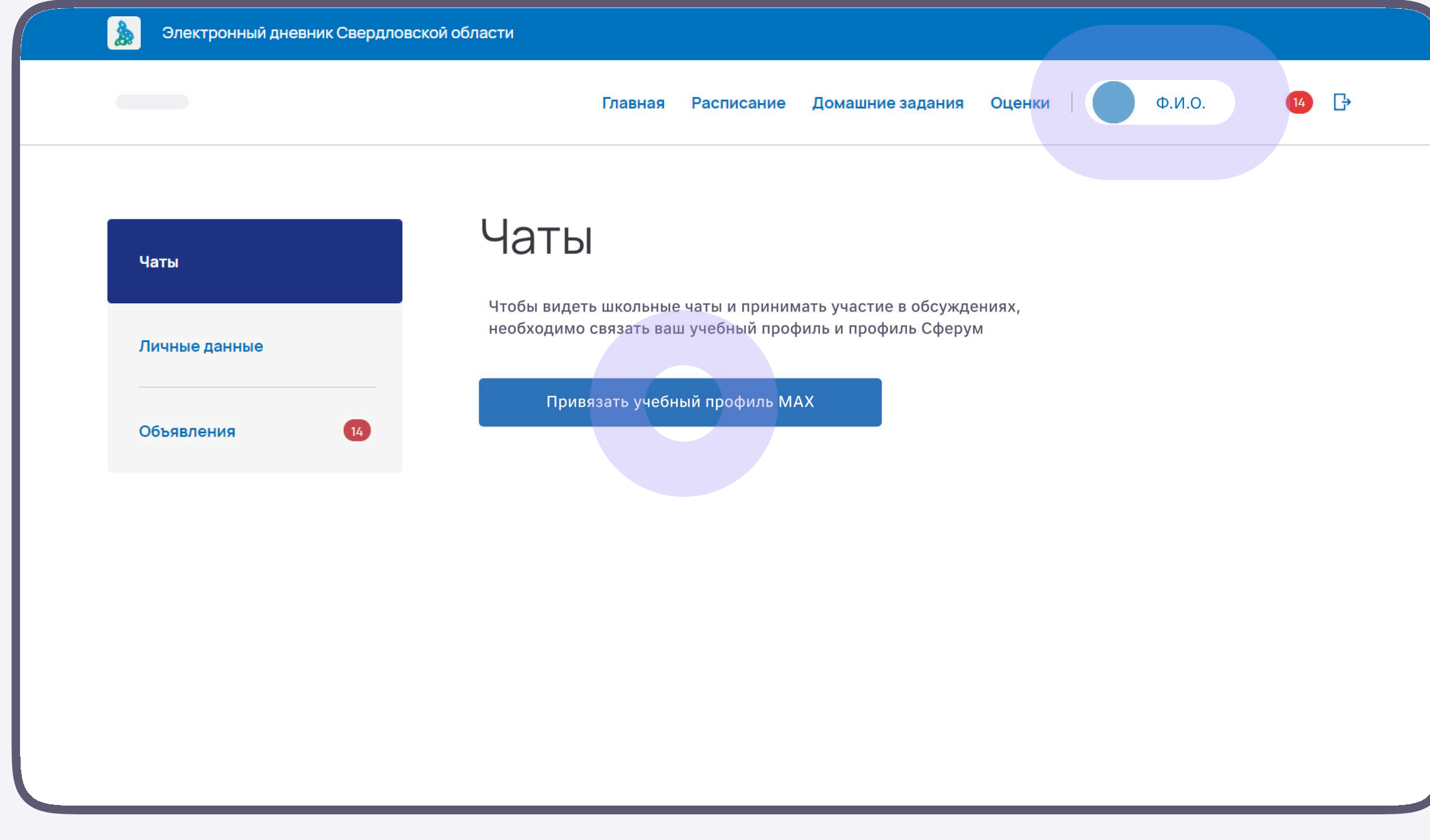
1. В аккаунте электронного дневника нажми на свои ФИО в правом верхнем углу
2. Выбери «Привязать учебный профиль МАХ»
3. В открывшемся окне укажи номер телефона
4. Выбери «Перейти в МАХ»
5. В чате с ботом Сферум в МАХ нажми «Подключить»

Если ещё нет аккаунта в МАХ:

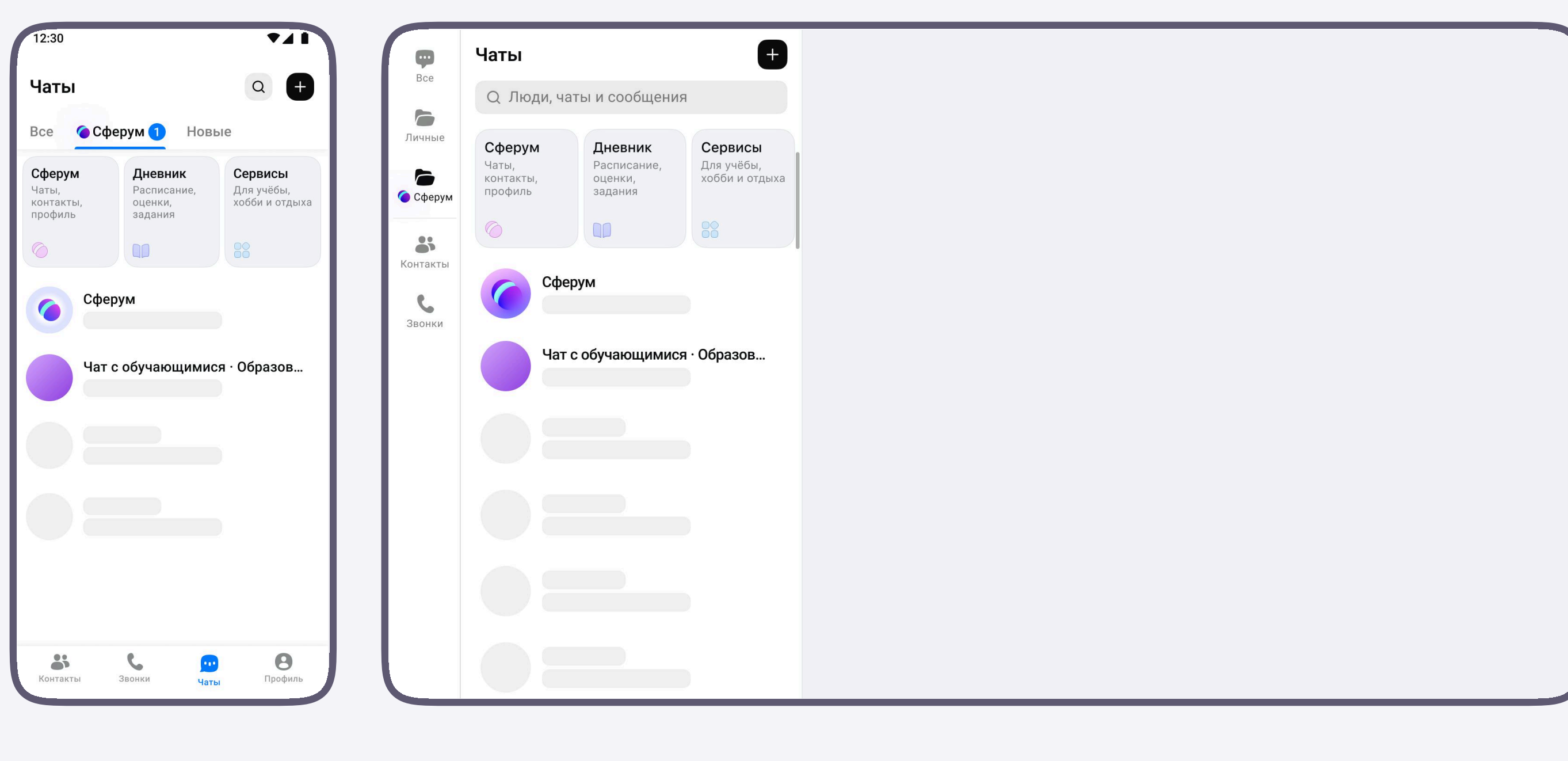
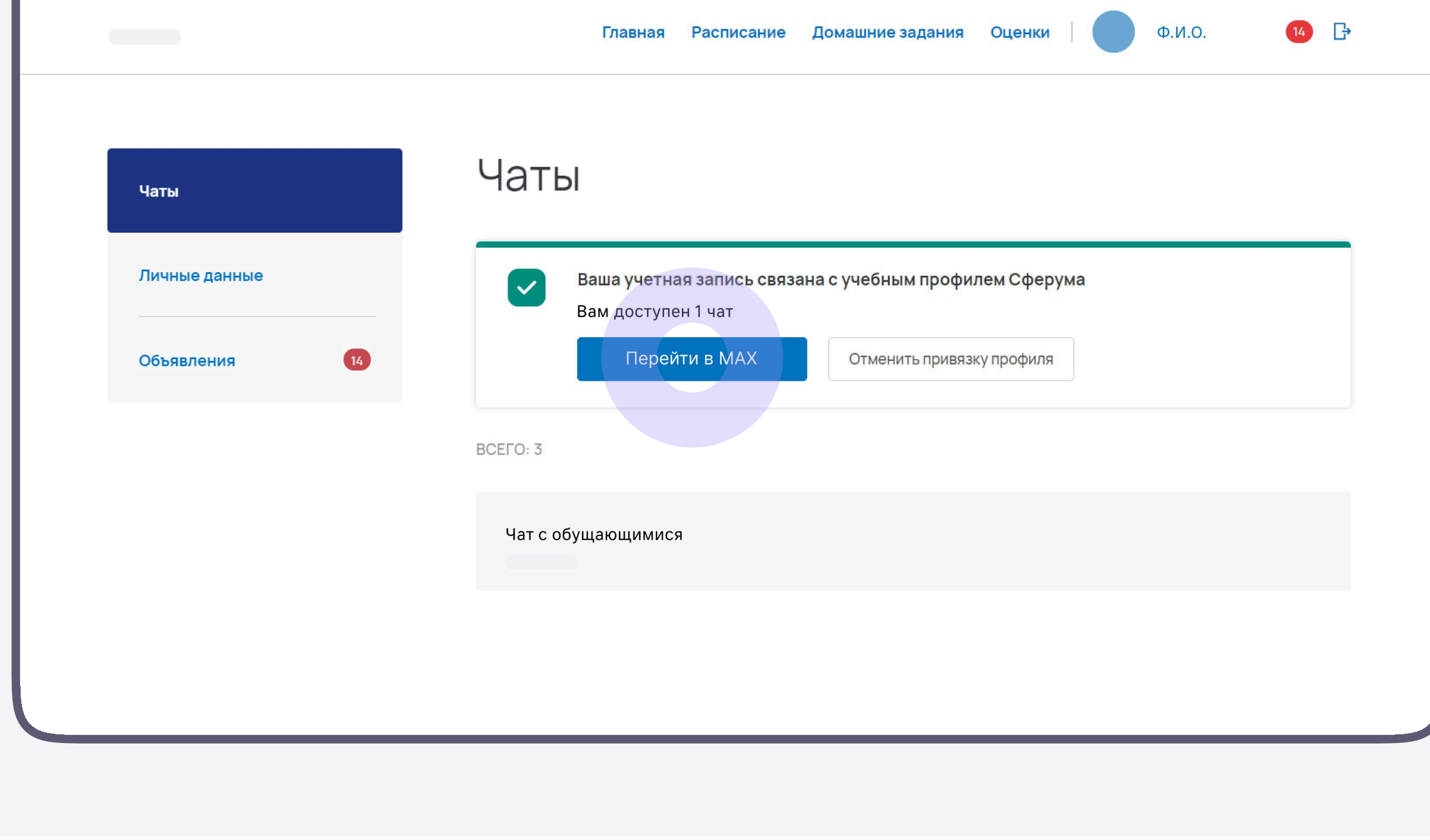
1. Установи приложение МАХ и зарегистрируйся
2. Введи номер телефона, нажми «Продолжить» и введи код из СМС
3. Зарегистрируйся в МАХ и укажи свои настоящие имя и фамилию
4. Выбери аватар или загрузи свою фотографию. Нажми «Начать общение»
5. В аккаунте электронного дневника нажми на свои ФИО в правом верхнем углу
6. Выбери «Привязать учебный профиль МАХ»
7. В открывшемся окне укажи номер телефона
8. Выбери «Перейти в МАХ»
9. В чате с ботом Сферум в МАХ нажми «Подключить»

При необходимости ты можешь отвязать профиль Сферума в МАХ от аккаунта электронного дневника, нажав свои ФИО → «Отменить привязку профиля». После этого ты автоматически будешь исключён из учебных чатов

Если у тебя уже есть учебный профиль Сферума в VK Мессенджере, войди в МАХ с тем же номером телефона



Чтобы открыть учебные чаты, нажми «Перейти в МАХ». Так ты попадёшь в Сферум в МАХ, где тебя уже ждут чаты с одноклассниками или одногруппниками, классным руководителем или куратором и другими педагогами



Как подключиться к звонку

1. Выбери нужный предмет во вкладке «Расписание»
1. Нажми «Подключиться», затем — «Присоединиться»
2. Включи микрофон и камеру. По запросу браузера разреши их использование
3. Нажми «Подключиться к звонку»

Присоединиться к звонку можно и из чата в Сферуме — нажми кнопку «Подключиться»

